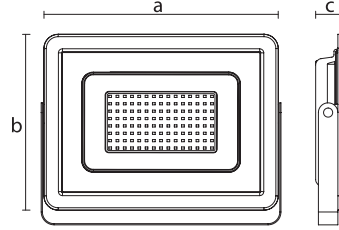


# Lecto LED Projektör

## Ana Ölçüler / Montaj Ölçüleri

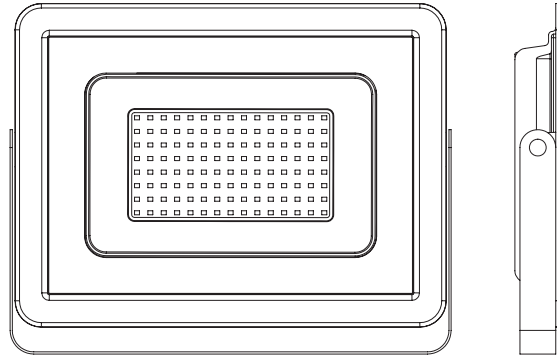
<b>Gövde</b>	Alüminyum
<b>LED</b>	SMD mid power
<b>Reflektör</b>	Plastik
<b>Optik Kapak</b>	Temperli cam
<b>Sürücü</b>	Pelsan marka yüksek verimli



axbxcmm	
<b>30W</b>	180x140x29
<b>50W</b>	245x190x33
<b>100W</b>	320x268x33
<b>150W</b>	348x256x33
<b>200W</b>	430x400x33

Ürün Kodu	Güç (W)	Renk Sıcaklığı (K)	Boyutlar (mm) a b c	Işık Kaynağı Enerji Verimlilik Sınırı	Koli Adedi	Koli Hacmi (m <sup>3</sup> )	Koli Ağırlığı (kg)
109922	30	5000	180x140x29	F	10	0,016	8,5
109304	50	5000	245x190x33	F	6	0,016	7
109305	100	5000	320x268x33	F	4	0,02	7,5
109306	150	5000	348x256x33	F	6	0,014	15
111284	200	5000	430x400x33	F	4	0,017	12

## Lecto LED Projektörler MONTAJ ŞARTNAMESİ



- Armatür montajını deneyimli ve ehliyetli bir elektrikçiye yaptırınız.
- Montaja başlamadan önce elektrik bağlantısını kesiniz.
- Armatürü açıcı ayarlamada bulunan üç adet delik ile yerine monte ediniz.
- Enerji giriş kablosunun topraklama ucunu mutlaka tesisat toprak ucuna bağlayınız.
- Aydınlatma yapacağınız yöne göre armatür açısını ayarlayınız.
- Açıcı ayarlamada kolun vidalarını esnemeyecek şekilde sıkınız.
- Armatüre beyan gerilimini vererek devreye alınız.

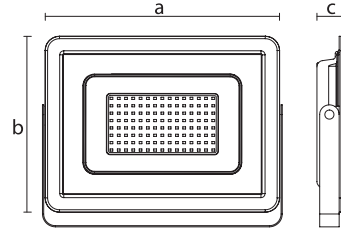
## Güvenlik Uyarıları!

- Armatür montajını deneyimli ve ehliyetli bir elektrikçiye yaptırınız.
- Kurulum ve bakım işlemlerinden önce şebeke elektriğini kesiniz.
- Armatürü temizlerken sabunlu bir bez kullanınız.
- Bu armatürün içindeki ışık kaynağı sadece imalatçı tarafından ya da imalatçının yetkili servisi ya da eşdeğer nitelikte bir kişi tarafından değiştirilmelidir.
- Ayır kontrol donanımı ve ışık kaynağının değiştirilmesi tavsiye edilmez
- Ürünün demonte edilmesi IP korumasına zarar verilebilir
- Değiştirme sırasında armatür elektrostatik boşalmadan ve kirliliğe maruz kalmadan etkilenebilir
- Tehlike elektrik çarpması riski bulunmaktadır.
- Kesinlikle tiner ve benzeri yanıcı, zarar verici malzemeler kullanmayınız.
- Ürünü 220-240V AC / 50-60 Hz şebeke geriliminde kullanınız.
- Kurulum sırasında insan ve çevre sağlığına tehlikeli veya zararlı olabilecek herhangi bir durum söz konusu değildir.
- Bu armatürün harici bükülgen kablo veya kordonunun hasar görmesi durumunda; bir tehlike meydana gelmesini engellemek için yalnızca imalatçı veya onun yetkili servisi ya da eşdeğer nitelikte kalifiye personel tarafından değiştirilmesi gerekir.
- Garanti süresi 2 yıldır.

# Lecto LED Floodlights

## Main Dimensions / Installation Dimensions

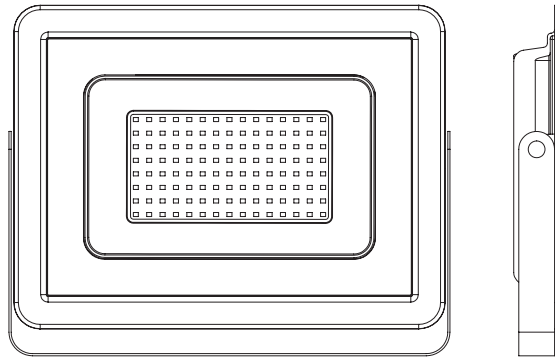
<b>Body</b>	Aluminium
<b>LED</b>	SMD mid power
<b>Reflector</b>	Plastic
<b>Diffuser</b>	Tempered glass
<b>Driver</b>	Pelsan high efficiency driver



axbxcmm	
<b>30W</b>	180x140x29
<b>50W</b>	245x190x33
<b>100W</b>	320x268x33
<b>150W</b>	348x256x33
<b>200W</b>	430x400x33

Code No	Power (W)	Colour Temp. (K)	Dimension (mm) a b c	Energy Efficiency Class of Light Source	Pcs/Pack	Package Vol. (m <sup>3</sup> )	Package Weight (kg)
109922	30	5000	180x140x29	F	10	0,016	8,5
109304	50	5000	245x190x33	F	6	0,016	7
109305	100	5000	320x268x33	F	4	0,02	7,5
109306	150	5000	348x256x33	F	6	0,014	15
111284	200	5000	430x400x33	F	4	0.017	12

## Lecto LED Floodlights INSTALLATION SPECIFICATIONS



- The installation must be made by an experienced and qualified electrician.
- Power supply must be switched off before installation.
- Install the luminaire through the holes on the angle adjustment mechanism.
- Attach the energy cable to the earthed plug.
- Adjust the luminaire angle according to the side that will be illuminated.
- Tightly screw the fixation arm screws according to convenient angle.
- Connect the cable to the power supply.

## Safety Warnings!

- The luminaire should be installed by an experienced and licensed electrician.
- The grid electricity should be turned off before installation and maintenance.
- The light source contained in this luminaire shall only be replaced by the manufacturer or his service agent or a similar qualified person.
- It is not recommended to replace separate control hardware and light source
- Disassembly of the product may damage the IP protection
- During replacement, the armature may be affected by electrostatic discharge and dirty particles.
- Danger risk of electric shock.
- The luminaire should be cleaned with a soapy cloth.
- Thinner or similar flammable, harmful cleaning substances should be avoided.
- The product should be operated at a 220-240 V AC / 50-60 Hz grid.
- During the installation, there is no situation that may be dangerous or harmful to human and environmental health.
- If the external flexible cable or cord of this luminaire is damaged, it shall be exclusively replaced by the manufacturer or his service agent or a similar qualified person in order to avoid a hazard.
- The warranty period is 2 years.