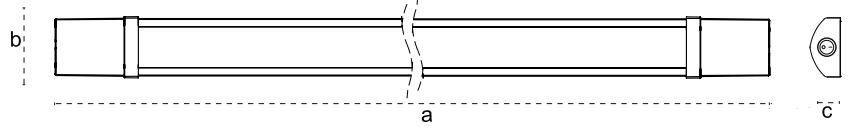


Petek G2 İç Mekan Aplik

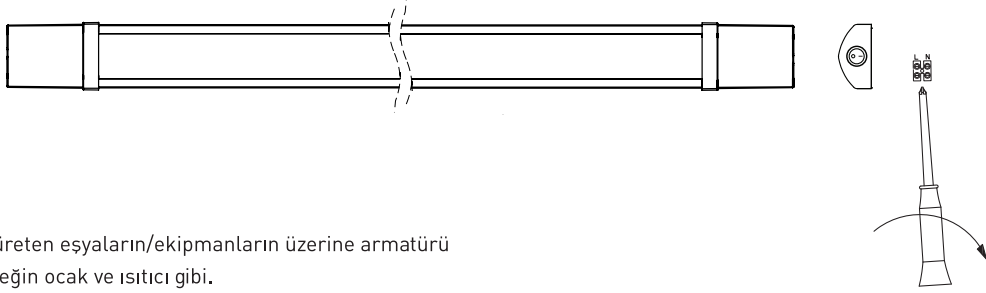
Ana Ölçüler / Montaj Ölçüleri

Gövde	Metal
LED	Mid Power LED
Optik Kapak	Opal
Sürücü	Pelsan Marka Yüksek Verimli



Güç / Power	IP Sınıfı	Giriş Gerilimi	Işık Kaynağının Enerji Verimlilik Sınıfı	Boyutlar (axbxc mm)	Koli Adedi	Koli Hacmi (m ³)	Koli Ağırlığı (kg)
12W	IP40	220-240VAC	F	620x55x41	20	0,069	6,2

Petek G2 İç Mekan Aplik MONTAJ ŞARTNAMESİ



Tavsiyeler:

- Isı (yüksek sıcaklık) üreten eşyaların/ekipmanların üzerine armatürü yerleştirmeyiniz, örneğin ocak ve ısıtıcı gibi.
 - Armatürün kurulumundan önce lütfen elektriği kapatınız.
 - Lütfen sabitleme parçasını başka diğer bir parça ile değiştirmeyiniz.
- Bu, armatürün düşmemesini ve herhangi bir elektrik kazaına yol açmamasına yardımcı olacaktır.

Kurulum:

- Tavanda iki delik açınız, ve bu deliklerin armatürün boyundan daha büyük olmamasına dikkat ediniz.
- Dübelleri iki deliğe monte ediniz.
- Armatürün sabitleme bölgesinin üstünde bulunan deliğin açtığımız delikle aynı hizada olmasına dikkat ediniz, ve vidaları monte ediniz.
- Armatürün elektriksel bağlantısını yapınız.
- Armatürü, armatürün sabitleme bölgesi ile birleştiriniz ve armatürün sabitleme bölgesindeki raylara tam bir şekilde oturduğunu kontrol ediniz.

Güvenlik Uyarıları!

- Armatür montajını deneyimli ve ehliyetli bir elektrikçiye yaptırınız.
- Kurulum ve bakım işlemlerinden önce şebeke elektriğini kesiniz.
- Armatürü temizlerken sabunlu bir bez kullanınız.
- Bu armatürün içindeki ışık kaynağı sadece imalatçı tarafından ya da imalatçının yetkili servisi ya da eşdeğer nitelikte bir kişi tarafından değiştirilmelidir.
- Ayrı kontrol donanımı ve ışık kaynağının değiştirilmesi tavsiye edilmez
- Ürünün demonte edilmesi IP korumasına zarar verilebilir
- Değiştirme sırasında armatür elektrostatik boşalmadan ve kirliliğe maruz kalmadan etkilenebilir
- Tehlike elektrik çarpması riski bulunmaktadır.

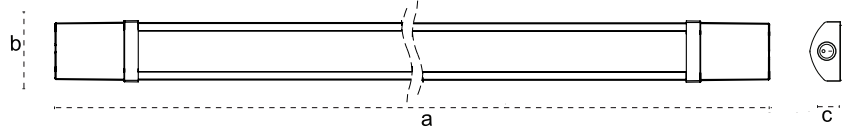
*Güncel ürün bilgileri ve ürün detayları için www.pelsan.com.tr adresini ziyaret ediniz.

- Kesinlikle tiner ve benzeri yanıcı, zarar verici malzemeler kullanmayınız.
- Ürünü 220-240V AC / 50-60 Hz şebeke geriliminde kullanınız.
- Kurulum sırasında insan ve çevre sağlığına tehlikeli veya zararlı olabilecek herhangi bir durum söz konusu değildir.
- Bu armatürün harici bükülgen kablo veya kordonunun hasar görmesi durumunda; bir tehlike meydana gelmesini engellemek için yalnızca imalatçı veya onun yetkili servisi ya da eşdeğer nitelikte kalifiye personel tarafından değiştirilmesi gerekir.
- Garanti süresi 2 yıldır.

Petek G2 Indoor Appliques


Main Dimensions / Installation Dimensions

Body	Metal
LED	Mid Power LED
Optic Cover	Opal
Driver	High efficiency Pelsan



Power	IP Rated	Input Voltage	Energy Efficiency Class of Light Source	Dimension (axbxc mm)	Pcs/Pack	Package Vol. (m ³)	Package Weight (kg)
12W	IP40	220-240VAC	F	620x55x41	20	0,069	6,2

Petek G2 Indoor Appliques INSTALLATION SPECIFICATIONS



Recommendations:

- Do not position the luminaire over any heat generating equipment such as oven, cooker, heater, etc.
- Please cut-off power before you start luminaire installation.
- Please do not replace the fixing element with an unoriginal one to avoid fall down of the luminaire and to prevent any electric leakage.

Installation:

- Drill two holes on the ceiling by taking the holes on the fixing plate of the luminaire as reference, and be sure the depths of the holes do not exceed the length of the fixing plug.
- Insert the fixing plugs into those holes.
- Align the holes on the luminaire fixing plate with the fixing plugs and fix it with screws.
- Make the electrical connection
- Mount the luminaire to the fixing plate and ensure that it is tight-knitted to the tracks on the plate.

Safety Warnings!

- The luminaire should be installed by an experienced and licensed electrician.
- The grid electricity should be turned off before installation and maintenance.
- The light source contained in this luminaire shall only be replaced by the manufacturer or his service agent or a similar qualified person.
- It is not recommended to replace separate control hardware and light source
- Disassembly of the product may damage the IP protection
- During replacement, the armature may be affected by electrostatic discharge and dirty particles.
- *Please visit www.pelsan.com.tr for current product information.
- The luminaire should be cleaned with a soapy cloth.
- Thinner or similar flammable, harmful cleaning substances should be avoided.
- The product should be operated at a 220-240 V AC / 50-60 Hz grid.
- During the installation, there is no situation that may be dangerous or harmful to human and environmental health.
- If the external flexible cable or cord of this luminaire is damaged, it shall be exclusively replaced by the manufacturer or his service agent or a similar qualified person in order to avoid a hazard.
- The warranty period is 2 years.
- Danger risk of electric shock.