



Indoor Appliques İç Mekan Aplikler

Lorca Up-Down / Rodin

Lorca Up / Lorca Down

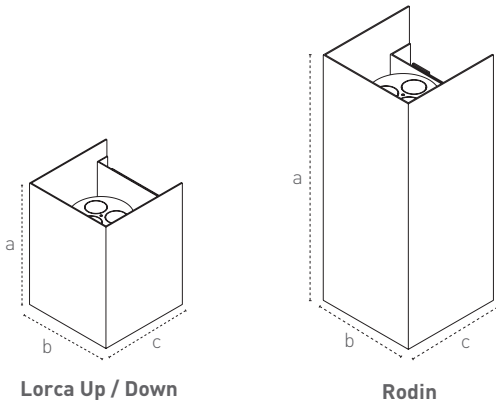


Rodin



Technical Drawing

Teknik Çizim



Mechanical Specifications

Mekanik Özellikler

| | | |
|-----------------|-----------------|-----------------------------|
| Body | Gövde | Metal |
| IP Rating | IP Sınıfı | IP20 |
| IK Rating | IK Gövde Sınıfı | IK06 |
| Fire Protection | Alev Koruması | 650°C |
| Cable Gland | Kablo Rakor | - |
| Cable | Kablo | 3x1mm ² |
| RAL Code | Ral Kodu | 9005 / 9006 / 7043 |
| Mounting Type | Montaj Tipi | Surface Mounted / Sıva Üstü |

Optical Specifications

Optik Özellikler

| | | |
|----------------------------|--------------------------|---|
| Light Source | Işık Kaynağı | - |
| Reflector | Reflektör | - |
| Lens | Lens | - |
| Diffuser | Difüzör | - |
| CRI | | - |
| Colour Temperature | Renk Sıcaklığı | - |
| Photobiological Risk Group | Fotobiyolojik Risk Grubu | - |
| Beam Angle | Işık Açısı | - |

Electrical Specifications

Elektriksel Özellikler

| | | |
|-----------------------|-------------------|-------------------------|
| Input Voltage | Giriş Gerilimi | 220-240Vac |
| Frequency | Frekans | 50-60Hz |
| Class | Sınıf | I |
| System Lifetime | Sistem Ömrü | - |
| Power Factor | Güç Faktörü | - |
| Operating Temperature | Çalışma Sıcaklığı | -20°C / +45°C |
| Standards | Standartlar | EN60598-2-1, LM80, TM21 |

Options

Opsiyonlar

| | | |
|-----------------------|-------------------|---|
| DALI | | - |
| 1-10V | | - |
| Step DIM | | - |
| 1hour Emergency Kit | 1 Saat Acil Kit | - |
| 3hour Emergency Kit | 3 Saat Acil Kit | - |
| Electrical Protection | Elektriksel Sınıf | - |
| Microwave Sensor | Radar Sensör | - |
| RAL Code | RAL Kodu | ✓ |
| Marine Painting | Marin Boya | ✓ |

| Code No Ürün Kodu | Type Tip | Lampholder Duy | Luminous Flux Işık Akısı (lm) | Colour Temp. Renk Sıcaklığı (K) | Efficacy Etkinlik Faktörü (lm/W) | Dimensions Boyutlar (mm) axbxc | Pcs / Pack Koli Adedi | Package Vol. Koli Hacmi (m ³) | Package Weight Koli Ağırlığı (kg) |
|----------------------|-------------|-------------------|-------------------------------------|---------------------------------------|--|--------------------------------------|--------------------------|---|---|
| 209805 | Lorca Up | 1xGu10 | - | - | - | 90x65x65 | 12 | 0,0099 | 6,50 |
| 209816 | Lorca Down | 1xGu10 | - | - | - | 90x65x65 | 12 | 0,055 | 6,50 |
| 209811 | Rodin | 2xGu10 | - | - | - | 165x65x65 | 12 | 0,055 | 8,28 |

Product codes can change by the kelvins, dimensions, or options. Please get in contact with the sales team.

Technical values has tolerance +-%7 by the operating conditions.

Ürün kodları kelvin, boyut ve opsiyonlar için değişebilir. Lütfen satış ekibi ile iletişime geçiniz.

Teknik sonuçlar çalışma koşullarına bağlı olarak +-%7 toleransa sahiptir.

Visit our website for latest product informations and documents.

Güncel ürün bilgi ve belgeleri için web sitemizi ziyaret ediniz.