

Recessed Mounted Downlight Luminaires

Sıva Altı Downlight Armatürleri

Rita G2



ENEC certified driver

2 years warranty

Kurum şartnamelerine uygun

ENEC belgeli driver

2 yıl garanti



Mechanical Specifications

Mekanik Özellikler

Body	Gövde	Aluminium	Alüminyum
IP Rating	IP Sınıfı	IP40	
IK Rating	IK Gövde Sınıfı	IK06	
Fire Protection	Alev Koruması	650°C	
Cable Gland	Kablo Rakor	-	
Cable	Kablo	-	
RAL Code	Ral Kodu	9016	
Mounting Type	Montaj Tipi	Recessed Mounting	Sıva Altı

Optical Specifications

Optik Özellikler

Light Source	Işık Kaynağı	Mid Power LED	
Reflector	Reflektör	-	
Lens	Lens	-	
Diffuser	Difüzör	Opal	
CRI		>80	
Colour Temperature	Renk Sıcaklığı	3000K / 4000K / 6500K	
Photobiological Risk Group	Fotobiyolojik Risk Grubu	RG1	
Beam Angle	Işık Açısı	150°	

Electrical Specifications

Elektriksel Özellikler

Input Voltage	Giriş Gerilimi	220-240Vac	
Frequency	Frekans	50-60Hz	
Class	Sınıf	II	
System Lifetime	Sistem Ömrü	>50.000h	
Power Factor	Güç Faktörü	>0,95	
Operating Temperature	Çalışma Sıcaklığı	-20°C / +45°C	
Standards	Standartlar	EN60598-2-2, EN62262, EN60529, EN13032, LM79, LM80	

Options

Opsiyonlar

DALI		✓	
1-10V		-	
Step DIM		-	
1hour Emergency Kit	1 Saat Acil Kit	✓	
3hour Emergency Kit	3 Saat Acil Kit	✓	
Electrical Protection	Elektriksel Sınıf	-	
Microwave Sensor	Radar Sensör	-	
Surface Mounted	Sıva Üstü	-	
Clip-in		-	
UGR<19 Diffuser	UGR<19 Difüzör	-	

Code No	Power	Luminous Flux	Colour Temp.	Efficacy	Dimensions	Cut Size	Pcs / Pack	Package Vol.	Package Weight
Ürün Kodu	Güç (W)	Işık Akısı (lm)	Renk Sıcaklığı (K)	Etkinlik Faktörü (lm/W)	Boyutlar (mm) Øxh	Kesim Ölçüsü (mm)	Koli Adedi	Koli Hacmi (m³)	Koli Ağırlığı (kg)
116197	10	1100	4000	110	145x35	120	30	0,066	9
116200	20	2200	4000	110	145x35	120	30	0,066	9

Product codes can change by the kelvins, dimensions, or options. Please get in contact with the sales team.

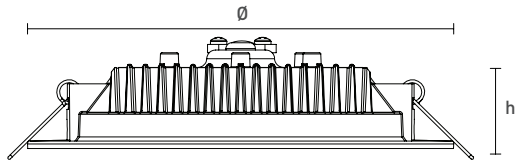
Technical values has tolerance +-%7 by the operating conditions.

Ürün kodları kelvin, boyut ve opsiyonlar için değişebilir. Lütfen satış ekibi ile iletişime geçiniz.

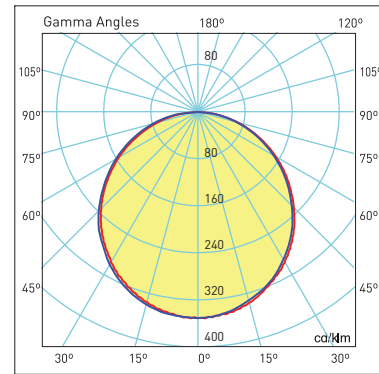
Teknik sonuçlar çalışma koşullarına bağlı olarak +-%7 toleransa sahiptir.



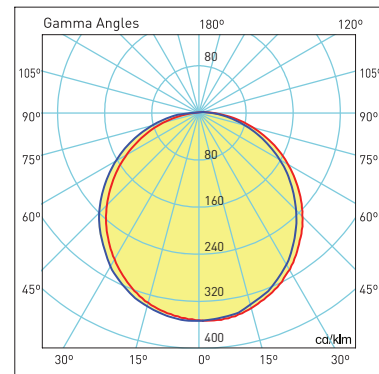
Technical Drawing
Teknik Çizim



Light Distribution Curve
Işık Şiddeti Dağılım Eğrisi



180.00 0.0 270.0 90.0 10W LED η :100.00 %



180.00 0.0 270.0 90.0 20W LED η :100.00 %

Visit our website for latest product informations and documents.
Güncel ürün bilgi ve belgeleri için web sitemizi ziyaret ediniz.

