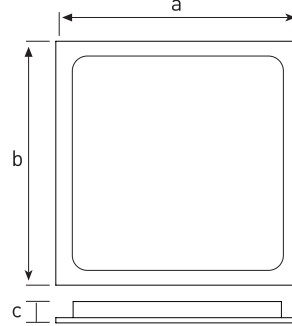


# Sıva Altı Seoled-Fioled Ofis Armatürleri

## Ana Ölçüler / Montaj Ölçüleri

<b>Gövde</b>	Elektrostatik toz boyalı metal
<b>LED</b>	SMD
<b>Optik Kapak</b>	UV ışınlarına dayanımlı, sararmayan, yüksek ışık geçirgenliğine sahip PMMA
<b>Sürücü</b>	Yüksek verimli sürücü

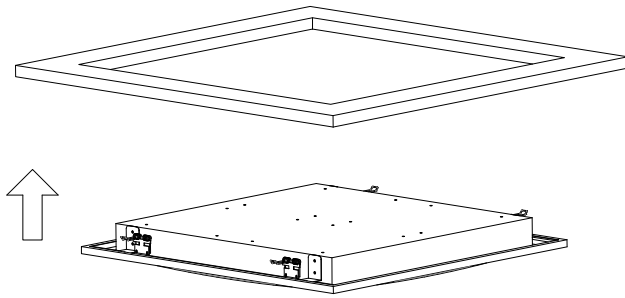


	axbxc
<b>Seoled 1</b>	595x595x52,2
<b>Seoled 2</b>	595x595x36,3
<b>Seoled 3</b>	595x595x36,3
<b>Fioled 1</b>	595x595x52,2
<b>Fioled 2</b>	595x595x36,3
<b>Fioled 3</b>	595x595x36,3

Ürün Kodu	Güç (W)	Şebeke Gerilimi(V)	Frekans (Hz)	Güç Faktörü(cos)	Renk Sıcaklığı(K)	Renksel Geriverim	Işık Akısı (lm)	Etkinlik Faktörü (lm/W)	
Seoled 1	5616 6011	30	220-240	50-60	> 0.95	4000/6500	> 80	2801	93,4
Seoled 2	5616 6051	30	220-240	50-60	> 0.95	4000/6500	> 80	2596	86,5
Seoled 3	5616 6091	30	220-240	50-60	> 0.95	4000/6500	> 80	2508	83,6
Fioled 1	5616 6501	30	220-240	50-60	> 0.95	4000/6500	> 80	2801	93,4
Fioled 2	5616 6541	30	220-240	50-60	> 0.95	4000/6500	> 80	2596	86,5
Fioled 3	5616 6581	30	220-240	50-60	> 0.95	4000/6500	> 80	2508	83,6

## Sıva Altı Seoled-Fioled MONTAJ ŞARTNAMESİ

### Sıva Altı Montaj Şeması



- Armatürün kutusundan çıkan aparatları kasaya sabitleyiniz.
- Kutudan çıkan 4 adet yayı aparatların üzerine takınız ve doğru çalıştığından emin olunuz.
- Armatürün elektriksel bağlantısını ehliyetli bir elektrikçiye yaptırınız.
- Armatürün mandallarını açarak alçıpan tavana sabitleyiniz.
- Bağlantıların doğru olduğunu kontrol edip enerji veriniz.

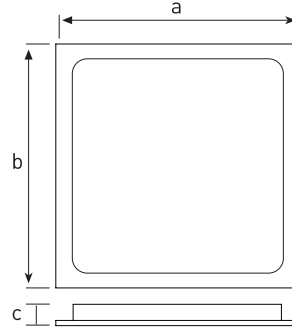
### Güvenlik Uyarıları

- Armatürün temizliğinde yanıcı ve aşındırıcı kimyasallar kullanmayınız.
- Armatürü temizlerken nemli bir bez kullanınız.
- Armatür enerji altındayken temizlemeyiniz.
- Taşıma ve nakliye sırasında ürün orijinal ambalajında dikkatlice taşınmalıdır.
- Kullanım sırasında insan veya çevre sağlığına tehlikeli veya zararlı olabilecek herhangi bir durum söz konusu değildir.
- Periyodik bakım gerektirmemektedir.
- Garanti süresi 2 yıldır.

# Recessed Mounted Sealed-Fioled Office Luminaires

## Main Dimensions / Installation Dimensions

<b>Gövde</b>	Elektrostatik toz boyalı metal
<b>LED</b>	SMD
<b>Optik Kapak</b>	UV ışınlarına dayanımlı, sararmayan, yüksek ışık geçirgenliğine sahip PMMA
<b>Sürücü</b>	Yüksek verimli sürücü

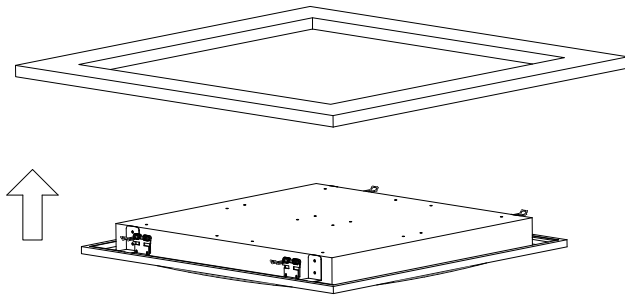


	axbxc
<b>Seoled 1</b>	595x595x52,2
<b>Seoled 2</b>	595x595x36,3
<b>Seoled 3</b>	595x595x36,3
<b>Fioled 1</b>	595x595x52,2
<b>Fioled 2</b>	595x595x36,3
<b>Fioled 3</b>	595x595x36,3

Product Code	Power (W)	Grid Voltage(V)	Frequency (Hz)	Power Factor(cos)	Color Temperature(K)	Color Rendering	Luminous (lm)	Efficacy (lm/W)	
Seoled 1	5616 6011	30	220-240	50-60	> 0.95	4000/6500	> 80	2801	93,4
Seoled 2	5616 6051	30	220-240	50-60	> 0.95	4000/6500	> 80	2596	86,5
Seoled 3	5616 6091	30	220-240	50-60	> 0.95	4000/6500	> 80	2508	83,6
Fioled 1	5616 6501	30	220-240	50-60	> 0.95	4000/6500	> 80	2801	93,4
Fioled 2	5616 6541	30	220-240	50-60	> 0.95	4000/6500	> 80	2596	86,5
Fioled 3	5616 6581	30	220-240	50-60	> 0.95	4000/6500	> 80	2508	83,6

## Recessed Mounted Sealed-Fioled INSTALLATION SPECIFICATIONS

### Recessed Mounted Assembly Chart



- Armatürün kutusundan çıkan aparatları kasaya sabitleyiniz.
- Kutudan çıkan 4 adet yayı aparatların üzerine takınız ve doğru çalıştığından emin olunuz.
- Armatürün elektriksel bağlantısını ehliyetli bir elektrikçiye yaptırınız.
- Armatürün mandallarını açarak alçıpan tavana sabitleyiniz.
- Bağlantıların doğru olduğunu kontrol edip enerji veriniz.

### Safety Warnings!

- Use a dampy cloth while cleaning the luminaire.
- Do not clean luminaire when connected to the power.
- Do not use flammable and abrasive chemicals while cleaning the spots.

- Pay attention to carry the products in original package during transportation.
- Our products do not have any harmful or dangerous effects to environment or human health.
- The products do not need any regular maintenance.
- Guarantee period is 2 years.