

Monte Serisi

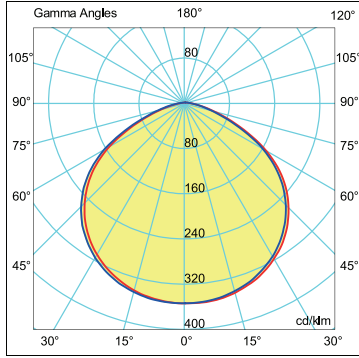
Monte Series



Gövde Body	Alüminyum enjeksiyon Aluminium injection	Giriş Gerilimi Input Voltage [V]	220-240	Frekans Frequency [Hz]	50-60
LED	SMD mid power	Renksel ger. ind. Colour Ren. In. [CRI]	>80	IP Koruma IP Protection	IP65
Optik Kapak Diffuser	Temperli cam Tempered glass	Güç Faktörü Power Fac. [cosφ]	>0.90	RAL Kodu RAL Code	9005
Sürücü Driver	Pelsan marka yüksek verimli Pelsan high efficiency driver				

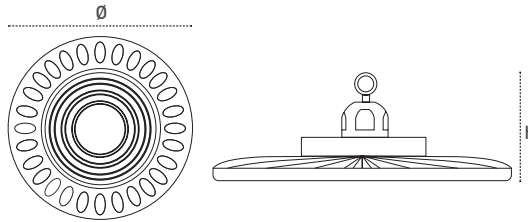
Işık Şiddeti Dağılım Eğrisi

Light Distribution Curve




180,0 — 0,0 150W LED η:1000 0 %
270 0 — 90 0

Teknik Çizim Technical Drawing



Kullanım Alanları

Fields of Application



Bakınız sayfa 232 See page 232

Askı aparatı dahildir.
Product box includes hangers

Armatürlere ait büyüklükler Product Details

Ürün Kodu Code No	Güç Power (W)	Işık Akısı Luminous Flux (lm)	Renk Sıcaklığı Colour Temp. (K)	Etkinlik Faktörü Luminous Effic. (lm/W)	Boyutlar Dimensions (mm) Ø h	Koli Adedi Pcs/Pack	Koli Hacmi Package Vol. (m³)	Koli Ağırlığı Package Weight (kg)
109451	100	11800	5700	118	295x150	6	0,2	7,8
109452	150	18000	5700	120	345x165	1	0,06	2,3



EN 60598-2-1