


## Monoline Serisi

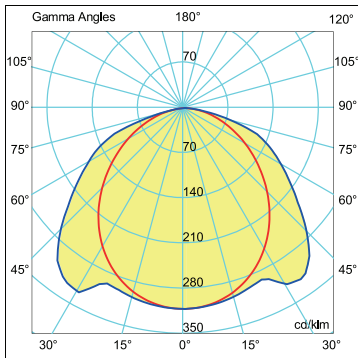
### Monoline Series



Gövde Body	Elektrostatik toz boya kaplı metal Electrostatic powder coating metal	Giriş Gerilimi Input Voltage (V)	220-240	Frekans Frequency (Hz)	50-60
Reflektör Reflector	Anodize alüminyum Anodized aluminium	Renksel ger. ind. Colour Ren. In. (CRI)	>80	IP Koruma IP Protection	IP20
Optik Kapak Diffuser	Yüksek geçirgenliğe sahip opal High transmission opal	RAL Kodu RAL Code	9016		
Işık Kaynağı Light Source	LED	Opsiyonlar Options	Acil aydınlatma opsiyonu DALI / 1-10V	Emergency lighting unit application	
Sürücü Driver	ENEC belgeli ENEC certified				

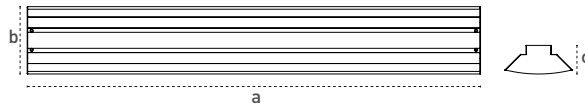
### Işık Şiddeti Dağılım Eğrisi

#### Light Distribution Curve



180,0 — 0,0 — 28W LED —  $\eta$ :1000 0 %  
270 0 — 90 0

### Teknik Çizim Technical Drawing



### Kullanım Alanları

#### Fields of Application



Bakınız sayfa 232 See page 232

### Armatürlere ait büyüklükler Product Details

Ürün Kodu Code No	Güç Power (W)	Işık Akısı Luminous Flux (lm)	Renk Sıcaklığı Colour Temp. (K)	Etkinlik Faktörü Luminous Effic. (lm/W)	Boyutlar Dimensions (mm) a b c	Koli Adedi Pcs/Pack	Koli Hacmi Package Vol. (m3)	Koli Ağırlığı Package Weight (kg)
109563	28W	3360	4000	120	1133x169x72	6	0,013	18
109565	35W	4200	4000	120	1415x169x72	4	0,018	18



EN 60598-2-1